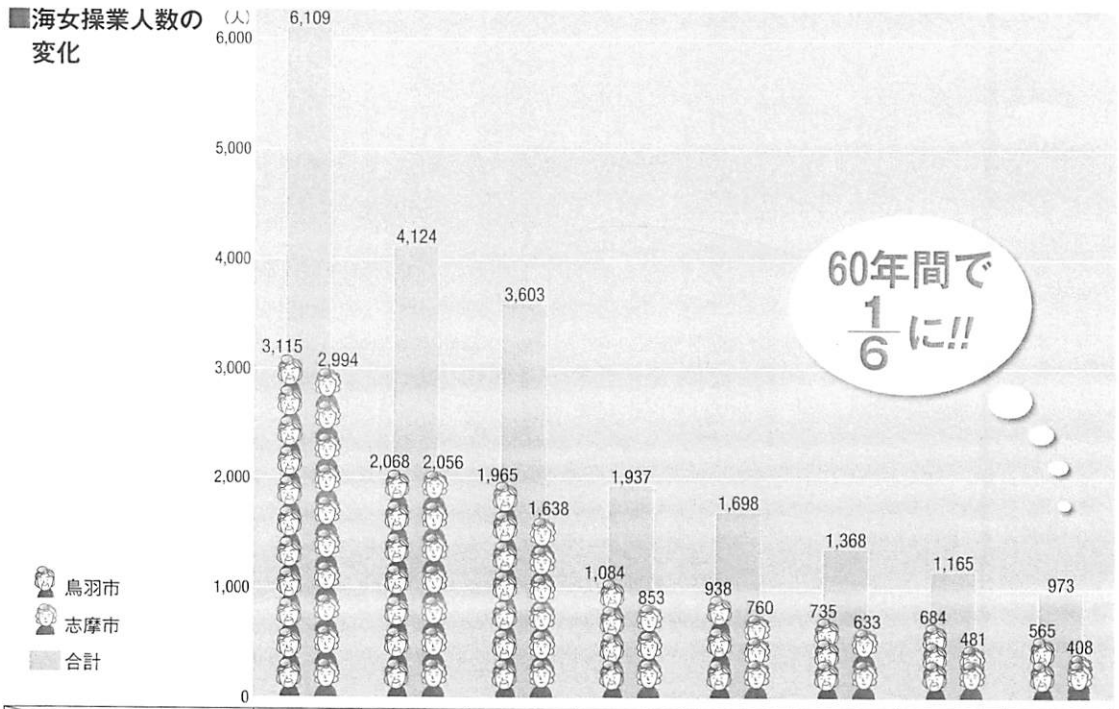


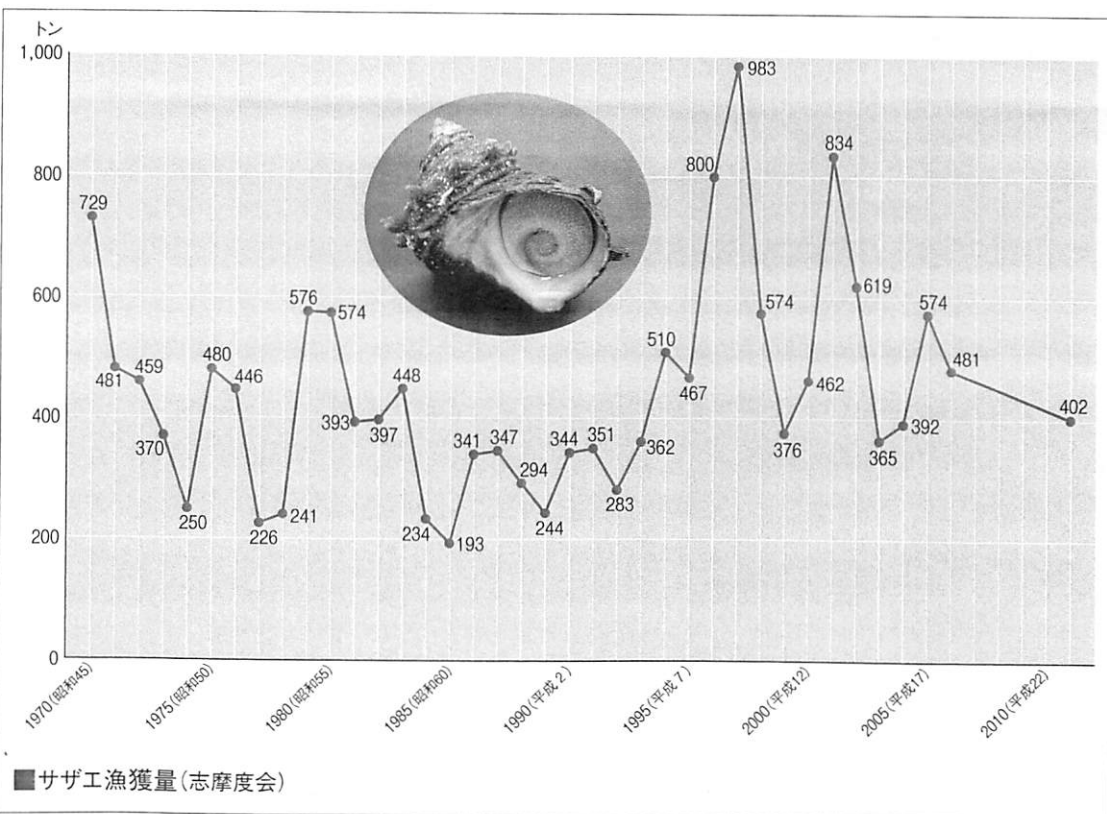
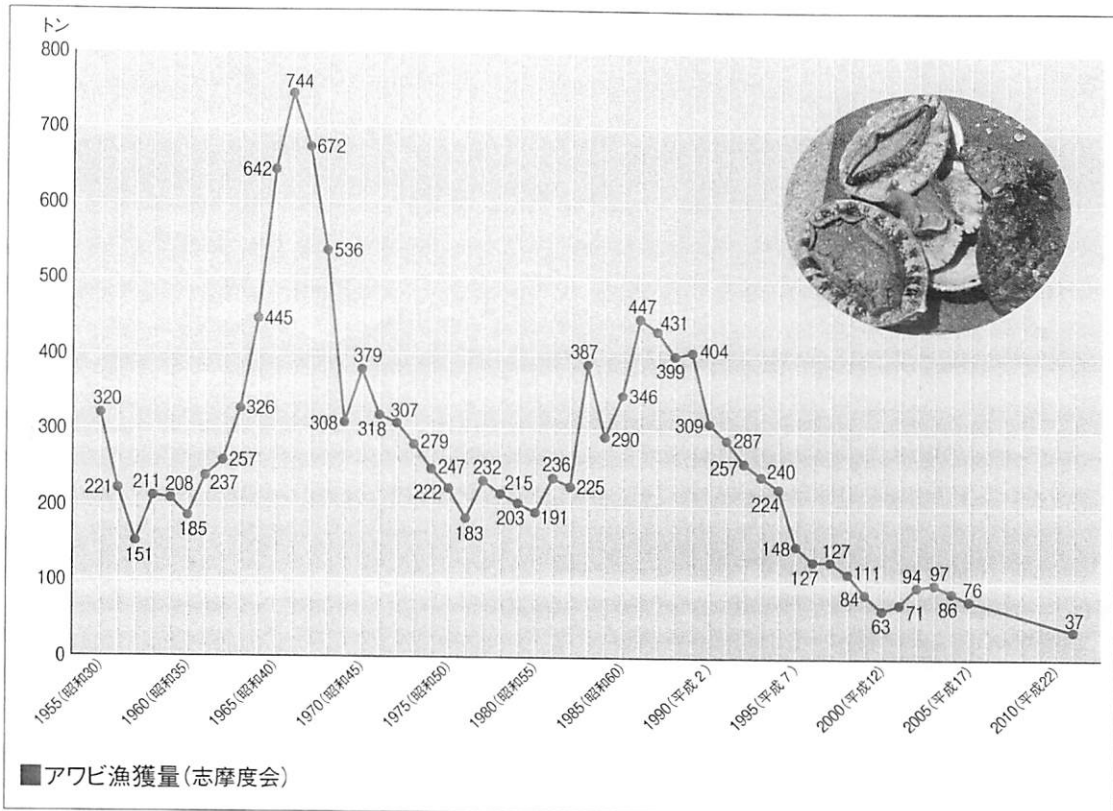
■海女操業人数の  
変化



| 調査地区名 | 年    | 1949年<br>(昭和24) | 1972年<br>(昭和47) | 1978年<br>(昭和53) | 1989年<br>(平成元) | 1997年<br>(平成9) | 1999年<br>(平成11) | 2004年<br>(平成16) | 2010年<br>(平成22) |
|-------|------|-----------------|-----------------|-----------------|----------------|----------------|-----------------|-----------------|-----------------|
| 合計    |      | 6,109           | 4,124           | 3,603           | 1,937          | 1,698          | 1,368           | 1,165           | 973             |
| 鳥羽市   | 小浜   | 2               | 16              | 2               | 1              | 2              | 2               | 2               | 0               |
|       | 桃取   | —               | —               | —               | —              | 3              | 3               | 3               | 13              |
|       | 菅島   | 892             | 297             | 400             | 110            | 100            | 65              | 62              | 75              |
|       | 答志   | 1000            | 310             | 300             | 171            | 150            | 80              | 115             | 96              |
|       | 和具浦  |                 | 300             | 300             | 120            | 100            | 75              | 86              | 62              |
|       | 神島   | 95              | 162             | 147             | 111            | 125            | 80              | 64              | 52              |
|       | 安楽島  | 32              | 6               | 11              | 10             | 9              | 8               | 10              | 10              |
|       | 浦村   | 298             | 14              | 6               | 14             | 9              | 6               | 6               | 7               |
|       | 石鏡   |                 | 245             | 215             | 138            | 106            | 100             | 64              | 85              |
|       | 国崎   | 796             | 146             | 170             | 111            | 80             | 78              | 79              | 54              |
|       | 相差   |                 | 510             | 350             | 255            | 220            | 210             | 170             | 100             |
|       | 畔蛸   |                 | 20              | 29              | 29             | 20             | 15              | 16              | 8               |
|       | 千賀堅子 |                 | 42              | 35              | 8              | 8              | 8               | 4               | 3               |
| 千賀    |      |                 |                 | 6               | 6              | 5              | 3               | 0               |                 |
| 志摩市   | 安乗   | 301             | 190             | 115             | 70             | 44             | 34              | 28              | 23              |
|       | 国府   | 25              | 15              | —               | 8              | 3              | 3               | 3               | 8               |
|       | 甲賀   | 212             | 112             | 120             | 50             | 40             | 30              | 27              | 20              |
|       | 志島   | 192             | 180             | 80              | 39             | 27             | 24              | 20              | 14              |
|       | 畔名   | 200             | 86              | 55              | 19             | 12             | 10              | 9               | 6               |
|       | 名田   | 52              | 80              | 60              | 20             | 9              | 6               | 3               | 5               |
|       | 波切   | 200             | 110             | 179             | 50             | 44             | 50              | 50              | 27              |
|       | 船越   | 247             | 90              | 100             | 54             | 70             | 46              | 40              | 55              |
|       | 片田   | 408             | 400             | 375             | 131            | 143            | 107             | 86              | 53              |
|       | 布施田  | 220             | 170             | 120             | 98             | 83             | 71              | 66              | 48              |
|       | 和具   | 501             | 350             | 200             | 149            | 131            | 127             | 86              | 74              |
|       | 越賀   | 166             | 123             | 120             | 88             | 69             | 76              | 35              | 32              |
|       | 御座   | 215             | 100             | 74              | 59             | 48             | 36              | 21              | 16              |
| 浜島    | 55   | 50              | 40              | 18              | 37             | 13             | 7               | 27              |                 |

1949年：鳥羽・志摩漁撈調査報告（三重県教育委員会） 1972～2010年：海の博物館調査

2010年 海の博物館調査



全国「海女」数の変遷一覧表

| 県名  | ①1931 | ②1934 | ③1938 | ④1956 | ⑤1965 | ⑥1975 | ⑦1978 | ⑧2010 |
|-----|-------|-------|-------|-------|-------|-------|-------|-------|
| 北海道 | -     | -     | -     | -     | 4     | -     | 2     | 1     |
| 青森  | -     | -     | -     | -     | 0     | 30    | -     | -     |
| 岩手  | -     | 180   | -     | -     | 256   | 315   | 246   | 85    |
| 宮城  | 20    | -     | -     | 230   | 40    | 50    | 40    | 17    |
| 福島  | -     | -     | -     | -     | 0     | 0     | -     | 0     |
| 秋田  | 30    | -     | -     | -     | 0     | 2     | -     | 0     |
| 山形  | -     | 25    | -     | -     | -     | -     | -     | 0     |
| 新潟  | -     | 683   | 389   | 1391  | 50    | 150   | 140   | 0     |
| 茨城  | 656   | -     | -     | -     | 5     | 0     | 3     | 0     |
| 千葉  | 2143  | 752   | 878   | 3243  | 1403  | 1944  | 1161  | 158   |
| 東京  | 482   | 5     | 6     | 232   | 266   | 88    | 114   | 0     |
| 神奈川 | 66    | -     | -     | 30    | 16    | 0     | -     | 0     |
| 静岡  | 684   | 1110  | 471   | 783   | 2157  | 1099  | 1059  | 153+  |
| 富山  | 10    | 37    | 35    | 115   | 50    | -     | 30    | 0     |
| 石川  | 167   | 365   | 370   | 752   | 99    | 260   | 176   | 197   |
| 福井  | 2328  | 1960  | 1229  | 2053  | 212   | 519   | 183   | 76+   |
| 愛知  | 53    | 90    | -     | 72    | 78    | -     | 64    | 0     |
| 三重  | 3548  | 3744  | 5366  | 7213  | 3500  | 4183  | 3167  | 973   |
| 和歌山 | 702   | 181   | -     | 511   | 643   | 187   | 345   | 5     |
| 京都  | -     | 70    | 59    | 50    | 0     | 111   | -     | 0     |
| 鳥取  | -     | 26    | 30    | 90    | 72    | -     | 45    | 15    |
| 島根  | -     | -     | -     | -     | -     | 73    | -     | 0     |
| 山口  | 264   | 183   | 150   | 125   | 355   | 291   | 396   | 127+  |
| 徳島  | 221   | 255   | 110   | 219   | 270   | 198   | 273   | 86    |
| 高知  | 30    | 75    | 0     | 200   | 211   | 2     | 122   | 0     |
| 愛媛  | -     | -     | -     | -     | 10    | 20    | -     | -     |
| 福岡  | 37    | 125   | 137   | -     | 85    | 193   | 126   | 115   |
| 佐賀  | -     | 10    | 30    | -     | 122   | 26    | 135   | 4     |
| 大分  | 63    | 65    | 60    | 25    | 73    | 53    | 245   | 15+   |
| 鹿児島 | 153   | -     | -     | 25    | 403   | 40    | 251   | 3+    |
| 熊本  | 15    | (62)  | -     | -     | 40    | -     | 77    | 20+   |
| 長崎  | 754   | 187   | -     | 252   | 622   | 775   | 682   | 124+  |
| 合計  | 12426 | 10128 | 9320  | 17611 | 11042 | 10609 | 9134  | 2174+ |
| 沖縄  | 487   |       |       |       |       |       |       |       |
| 計   | 12913 |       |       |       |       |       |       |       |

①千葉県社会課調査・昭和6年(22県海女あり)

②西武夫調査(22県に海女あり)

③水産局漁政課・徳久三種調査(15県海女あり)

・この数字は「海女の分布の生態学的考察」香原志勢から引用したが、額田年の④にも同じ引用があり、合計が9570となっている。その数字のちがいは、香原が静岡471、山口150としているのを額田は静岡741、山口130としていることによる。

④東邦大学・額田年調査(20県海女あり)

⑤⑦の水産庁企画課に昭和40年頃として記されている数、宮崎15を足すと合計数字になる。(26県に海女あり)

⑥大喜多甫文調査(23県に海女あり)

⑦水産庁企画課調査(24県に海女あり)

⑧海の博物館調査(18県に海女あり)

☆-印しは、調査対象県に記載なしの熊本県

( )印しは男女の総計で記載されている。

平成22 (2010) 年海女分布県図

数字は海女数 ○は昭和53 (1978) 年には海女のいた県

